

# FAB10HRRD5



Produktfamilie	Kühlschrank
Installation	Standgerät
Produktkategorie	1-türig
Referenzbreite	Bis 60 cm
Referenzhöhe	Bis 100 cm
Kühlsystem	Statisch
Abtausystem	Automatisch
Scharniersystem	Standard
Türanschlag	Rechts
EAN-Code	8017709297978



## Ästhetik

Ästhetik	50's Style	Ausführung/Position des Türgriffs	Fest fixiert
Farbe	Rot	Farbe/Ausführung des Türgriffs	Chrom
Oberfläche	Hochglanz	Farbe/Ausführung des Markenlogos	Chrom
Design	Bombiert	Material der Seitenwände	Metall
Ausführung der Gerätetür	Thermogeformt	Farbe/Ausführung der Seitenwände	Rot
Position des Türgriffs	Extern	Markenlogo	3D

## Aufteilung Kühlteil



Anzahl der höhenverstellbaren Einlegeböden	2	Innenbeleuchtung des Kühlteils	Ja
Art der höhenverstellbaren Einlegeböden	Sicherheitsglas	Art der Innenbeleuchtung Kühlteil	LED

## Aufteilung Innentür Kühlteil

Anzahl der höhenverstellbaren Türablagen	2	Anzahl der Flaschenborde	1
--	---	--------------------------	---

---

## Zusatzausstattung Kühlteil

---

Zubehör                      Flaschenregal,  
Dosenablage

---

## Weitere technische Eigenschaften


---

Temperatursteuerung	Elektromechanisch
Anzahl der Kompressoren	1
Kältemittel	R600a
Kompressor	Standard
Füllmenge des Kältemittels	28 g
Material der Isolierschäumung	Cyclopentan

---

## Technische Daten / Energielabel - Reg. 2019 - bindend ab 1.3.2021

---

 <b>Jährlicher Energieverbrauch</b>	88 kWh/Jahr	<b>Summe der Rauminhalte der Kaltlagerfächer und der Kühlfächer</b>	135 l
<b>Energieeffizienzklasse</b>	E	<b>Luftschallemissionen</b>	35 dB(A) re 1pW
<b>Luftschallemissionsklasse</b>	B	<b>Klimaklassen</b>	SN, N, ST, T
<b>Gesamtrauminhalt (in dm<sup>3</sup> oder l)</b>	135 l	<b>EEl</b>	96 %

---

## Elektrischer Anschluss

---





<b>Netzstecker</b>	(F;E) Schuko	<b>Spannung</b>	220-240 V
<b>Elektrischer Gesamtanschlusswert</b>	50 W	<b>Frequenz</b>	50 Hz
<b>Absicherung</b>	0.35 A	<b>Länge Netzkabel</b>	180 cm



---

## Symbols glossary (TT)

---

- |  |  |   |  |
|--|--|---|--|
|  | A++: Die Energieeffizienzklasse A++ ermöglicht eine Energieeinsparung von bis zu 20 % im Vergleich zur Klasse A. |  | Abtauautomatik: vollautomatisches Abtauen in regelmäßigen Abständen, wodurch ein manueller Eingriff nicht mehr erforderlich ist. |
|  | LED-Innenbeleuchtung: eine energieeffiziente, langlebige und sehr effektive Art der Ausleuchtung des Kühlteils.  |  | Energieeffizienzklasse E   |